

Документ подписан
ЭЛЕКТРОННОЙ ПОДПИСЬЮ
Куратор ГП - Швиндт Сергей Владимирович
СВЕДЕНИЯ О СЕРТИФИКАТЕ ЭП
Сертификат: 00e1d26b8ce7d042b69158e6a6007d8673
Владелец: Швиндт Сергей Владимирович
Действителен: с 21.04.2025 по 15.07.2026
Дата подписания: 13.02.2026












Документ подписан
ЭЛЕКТРОННОЙ ПОДПИСЬЮ
Ответственный исполнитель ГП - Рубцов Алексей Владимирович
СВЕДЕНИЯ О СЕРТИФИКАТЕ ЭП
Сертификат: 00ce1b30ec4868336bc15f273a5d50b351
Владелец: Рубцов Алексей Владимирович
Действителен: с 23.12.2025 по 18.03.2027
Дата подписания: 12.02.2026

Дата утверждения отчета: 13.02.2026








ОТЧЕТ
О ХОДЕ РЕАЛИЗАЦИИ ГОСУДАРСТВЕННОЙ ПРОГРАММЫ
«Развитие жилищно-коммунального хозяйства и повышение энергетической эффективности в Свердловской области»
за 2025 год










1. Сведения о достижении показателей государственной программы




№ п/п	Статус фактического/прогнозного значения за отчетный период	Наименование показателя	Уровень показателя	Единица измерения (по ОКЕИ)	Плановое значение на конец отчетного периода	Фактическое значение на конец отчетного периода	Прогнозное значение на конец отчетного периода	Подтверждающий документ	Плановое значение на конец текущего года	Информационная система	Комментарий
1	2	3	4	5	6	7	8	9	10	11	12
2 Цель государственной программы «Снижение негативного влияния на окружающую среду деятельности человека, связанной с обращением твердых коммунальных отходов на территории Свердловской области»											
1.		Сводный индекс обработки (сортировки), утилизации и захоронения твердых коммунальных отходов	ГП, ВП, КПМ	Процент	10	10	X	Иной документ "Пояснительная записка" МИНИСТЕРСТВО ЭНЕРГЕТИКИ И ЖИЛИЩНО-КОММУНАЛЬНОГО ХОЗЯЙСТВА СВЕРДЛОВСКОЙ ОБЛАСТИ от 31.12.2025 № 6и			Расчет показателя осуществляется на основании данных региональных операторов по обращению с твердыми коммунальными отходами, представляемых в федеральной государственной информационной системе учета твердых коммунальных отходов.
2.		Доля населения, охваченного услотой по обращению с твердыми коммунальными отходами в зоне деятельности регионального оператора по обращению с твердыми коммунальными отходами	ГП, ВП	Процент	100	100	X	Иной документ "Пояснительная записка" МИНИСТЕРСТВО ЭНЕРГЕТИКИ И ЖИЛИЩНО-КОММУНАЛЬНОГО ХОЗЯЙСТВА СВЕРДЛОВСКОЙ ОБЛАСТИ от 31.12.2025 № 6и			
3.		Количество разработанных электронных моделей территориальных схем обращения с отходами, в том числе с твердыми коммунальными отходами	ГП, ВП, КПМ	Единица	1	1	X	Иной документ "Пояснительная записка" МИНИСТЕРСТВО ЭНЕРГЕТИКИ И ЖИЛИЩНО-КОММУНАЛЬНОГО ХОЗЯЙСТВА СВЕРДЛОВСКОЙ ОБЛАСТИ от 31.12.2025 № 6и			
3 Цель государственной программы «Повышение безопасности проживания населения за счет развития систем и (или) объектов коммунальной инфраструктуры муниципальных образований, расположенных на территории Свердловской области»											
1.		Удельный вес протяженности водопроводных сетей, нуждающихся в замене, в общей протяженности водопроводных сетей	ГП, ВП, КПМ	Процент	41,1	41,1	X	Иной документ "Пояснительная записка" МИНИСТЕРСТВО ЭНЕРГЕТИКИ И ЖИЛИЩНО-КОММУНАЛЬНОГО ХОЗЯЙСТВА СВЕРДЛОВСКОЙ ОБЛАСТИ от 31.12.2025 № 6и			Указана прогнозная информация. Стат сборник "Коммунальное хозяйство Свердловской области" по итогам 2025 года ожидается в мае 2026 года
2.		Заменено водопроводных сетей	ГП, ВП, КПМ	Километр/тысяча метров	180,6	180,6	X	Иной документ "Пояснительная записка" МИНИСТЕРСТВО ЭНЕРГЕТИКИ И ЖИЛИЩНО-КОММУНАЛЬНОГО ХОЗЯЙСТВА СВЕРДЛОВСКОЙ ОБЛАСТИ от 31.12.2025 № 6и			Указана прогнозная информация. Стат сборник "Коммунальное хозяйство Свердловской области" по итогам 2025 года ожидается в мае 2026 года







1.		Подключение (технологическое присоединение) жилых домов (квартир) и иных объектов к сетям газораспределения	ГП, ВП, КПМ	Штука	0	0	X	Иной документ "Пояснительная записка" МИНИСТЕРСТВО ЭНЕРГЕТИКИ И ЖИЛИЩНО-КОММУНАЛЬНОГО ХОЗЯЙСТВА СVERДЛОВСКОЙ ОБЛАСТИ от 31.12.2025 № 6и			
2.		Число инвестиционных проектов в сфере газификации, на реализацию которых предоставлена государственная поддержка	ГП, ВП, КПМ	Единица	3	3	X	Иной документ "Пояснительная записка" МИНИСТЕРСТВО ЭНЕРГЕТИКИ И ЖИЛИЩНО-КОММУНАЛЬНОГО ХОЗЯЙСТВА СVERДЛОВСКОЙ ОБЛАСТИ от 31.12.2025 № 6и			
3.		Ввод дополнительных мощностей газопроводов и газовых сетей	ГП, ВП, КПМ	Километр/тысяча метров	1 352,46	1 352,46	X	Иной документ "Пояснительная записка" МИНИСТЕРСТВО ЭНЕРГЕТИКИ И ЖИЛИЩНО-КОММУНАЛЬНОГО ХОЗЯЙСТВА СVERДЛОВСКОЙ ОБЛАСТИ от 31.12.2025 № 6и			
4.		Количество жилых домов (квартир), для которых будет создана техническая возможность подключения к газораспределительным сетям	ГП, ВП, КПМ	Штука	37 144	37 144	X	Иной документ "Пояснительная записка" МИНИСТЕРСТВО ЭНЕРГЕТИКИ И ЖИЛИЩНО-КОММУНАЛЬНОГО ХОЗЯЙСТВА СVERДЛОВСКОЙ ОБЛАСТИ от 31.12.2025 № 6и			
5.		Уровень потенциальной газификации населения природным газом и СУГ	ГП, КПМ	Процент	78,79	78,79	X	Иной документ "Пояснительная записка" МИНИСТЕРСТВО ЭНЕРГЕТИКИ И ЖИЛИЩНО-КОММУНАЛЬНОГО ХОЗЯЙСТВА СVERДЛОВСКОЙ ОБЛАСТИ от 31.12.2025 № 6и			Значение показателя указано прогнозно. Фактическое значение показателя за 2025 год будет рассчитано во II квартале 2026 года
6.		Уровень газификации населения природным газом	ГП, КПМ	Процент	78,62	78,62	X	Иной документ "Пояснительная записка" МИНИСТЕРСТВО ЭНЕРГЕТИКИ И ЖИЛИЩНО-КОММУНАЛЬНОГО ХОЗЯЙСТВА СVERДЛОВСКОЙ ОБЛАСТИ от 31.12.2025 № 6и			Значение показателя указано прогнозно. Фактическое значение показателя за 2025 год будет рассчитано во II квартале 2026 года
7.		Увеличение потенциальной газификации населения природным и сжиженным углеводородным газом – не менее 1000 подключенных домохозяйств по сравнению с предшествующим отчетным годом на территориях деятельности государственного унитарного предприятия Свердловской области «Газовые сети» в Свердловской области	ГП, ВП, КПМ	Штука	1 000	2 062	X	Иной документ "Пояснительная записка" МИНИСТЕРСТВО ЭНЕРГЕТИКИ И ЖИЛИЩНО-КОММУНАЛЬНОГО ХОЗЯЙСТВА СVERДЛОВСКОЙ ОБЛАСТИ от 31.12.2025 № 6и			
5 Цель государственной программы «Обеспечение конкурентоспособности экономики Свердловской области за счет повышения энергетической безопасности, надежности и доступности энергетической инфраструктуры Свердловской области для потребителей»											
1.		Среднее количество процедур подключения к электрическим сетям	ГП, ВП, КПМ	Единица	4	4	X	Иной документ "Пояснительная записка" МИНИСТЕРСТВО ЭНЕРГЕТИКИ И ЖИЛИЩНО-КОММУНАЛЬНОГО ХОЗЯЙСТВА СVERДЛОВСКОЙ ОБЛАСТИ от 31.12.2025 № 6и			
2.		Наличие паспортов готовности предприятий электроэнергетического комплекса к работе в отопительный зимний период	ГП, КПМ	Процент	0	0	X	Иной документ "Пояснительная записка" МИНИСТЕРСТВО ЭНЕРГЕТИКИ И ЖИЛИЩНО-КОММУНАЛЬНОГО ХОЗЯЙСТВА СVERДЛОВСКОЙ ОБЛАСТИ от 31.12.2025 № 6и			
3.		Наличие актов категорирования объектов и паспортов безопасности у субъектов топливно-энергетического комплекса на территории Свердловской области	ГП, КПМ	Процент	100	100	X	Иной документ "Пояснительная записка" МИНИСТЕРСТВО ЭНЕРГЕТИКИ И ЖИЛИЩНО-КОММУНАЛЬНОГО ХОЗЯЙСТВА СVERДЛОВСКОЙ ОБЛАСТИ от 31.12.2025 № 6и			
4.		Аварийность на объектах электроэнергетики энергосистемы Свердловской области с нарушением нормативных показателей надежности и качества электроснабжения	ГП, КПМ	Единица	595	557	X	Иной документ "Пояснительная записка" МИНИСТЕРСТВО ЭНЕРГЕТИКИ И ЖИЛИЩНО-КОММУНАЛЬНОГО ХОЗЯЙСТВА СVERДЛОВСКОЙ ОБЛАСТИ от 31.12.2025 № 6и			

5.		Объем установленной мощности электростанций на территории Свердловской области	ГП, КПМ	Мегаватт;тысяча киловатт	10 663,1	10 703,05	X	Иной документ "Пояснительная записка" МИНИСТЕРСТВО ЭНЕРГЕТИКИ И ЖИЛИЩНО-КОММУНАЛЬНОГО ХОЗЯЙСТВА СВЕРДЛОВСКОЙ ОБЛАСТИ от 31.12.2025 № 6и			
6 Цель государственной программы «Повышение качества условий проживания населения Свердловской области за счет формирования благоприятной среды проживания граждан»											
1.		Доля многоквартирных домов, в отношении которых выбран и реализован способ управления жилищно-строительным кооперативом, товариществом собственников жилья	ГП, КПМ	Процент	6,62	6,62	X	Иной документ "Пояснительная записка" МИНИСТЕРСТВО ЭНЕРГЕТИКИ И ЖИЛИЩНО-КОММУНАЛЬНОГО ХОЗЯЙСТВА СВЕРДЛОВСКОЙ ОБЛАСТИ от 31.12.2025 № 6и			
2.		Доля кладбищ, открытых для захоронения, в их общем количестве	ГП, КПМ	Процент	94,9	94,9	X	Иной документ "Пояснительная записка" МИНИСТЕРСТВО ЭНЕРГЕТИКИ И ЖИЛИЩНО-КОММУНАЛЬНОГО ХОЗЯЙСТВА СВЕРДЛОВСКОЙ ОБЛАСТИ от 31.12.2025 № 6и			
3.		Количество исполнителей коммунальных услуг, которым возмещены затраты, связанные с предоставлением гражданам меры социальной поддержки	ГП, КПМ	Единица	126	126	X	Иной документ "Пояснительная записка" МИНИСТЕРСТВО ЭНЕРГЕТИКИ И ЖИЛИЩНО-КОММУНАЛЬНОГО ХОЗЯЙСТВА СВЕРДЛОВСКОЙ ОБЛАСТИ от 31.12.2025 № 6и			
7 Цель государственной программы «Повышение энергетической эффективности экономики Свердловской области, в том числе за счет активизации энергосбережения»											
1.		Ввод мощностей генерирующих объектов, функционирующих на основе использования возобновляемых источников энергии (без учета гидроэлектростанций установленной мощностью свыше 25 МВт)	ГП, КПМ	Мегаватт;тысяча киловатт	0	0	X	Иной документ "Пояснительная записка" МИНИСТЕРСТВО ЭНЕРГЕТИКИ И ЖИЛИЩНО-КОММУНАЛЬНОГО ХОЗЯЙСТВА СВЕРДЛОВСКОЙ ОБЛАСТИ от 31.12.2025 № 6и			
2.		Доля тепловой энергии, отпущенной в тепловые сети от источников тепловой энергии, функционирующих в режиме комбинированной выработки тепловой и электрической энергии, в общем объеме производства тепловой энергии в системах	ГП, КПМ	Процент	47,72	47,72	X	Иной документ "Пояснительная записка" МИНИСТЕРСТВО ЭНЕРГЕТИКИ И ЖИЛИЩНО-КОММУНАЛЬНОГО ХОЗЯЙСТВА СВЕРДЛОВСКОЙ ОБЛАСТИ от 31.12.2025 № 6и			Значение показателя прогнозное. Расчет фактического значения осуществляется после поступления статистических данных, не позднее 01.09.2026
3.		Количество мероприятий по распространению презентационных материалов по продвижению энерго- и ресурсосберегающих технологий	ГП, КПМ	Единица	5	5	X	Иной документ "Пояснительная записка" МИНИСТЕРСТВО ЭНЕРГЕТИКИ И ЖИЛИЩНО-КОММУНАЛЬНОГО ХОЗЯЙСТВА СВЕРДЛОВСКОЙ ОБЛАСТИ от 31.12.2025 № 6и			
4.		Удельный расход топлива на отпуск электрической энергии тепловыми электростанциями на территории субъекта Российской Федерации	ГП, КПМ	г у. т. / кВт.ч	292,5	292,5	X	Иной документ "Пояснительная записка" МИНИСТЕРСТВО ЭНЕРГЕТИКИ И ЖИЛИЩНО-КОММУНАЛЬНОГО ХОЗЯЙСТВА СВЕРДЛОВСКОЙ ОБЛАСТИ от 31.12.2025 № 6и			Значение показателя прогнозное. Расчет фактического значения осуществляется после поступления статистических данных, не позднее 01.09.2026
5.		Удельный расход топлива на отпущенную с коллекторов котельных в тепловую сеть тепловую энергию на территории субъекта Российской Федерации	ГП, КПМ	Килограмм условного топлива на гигакалорию	146,87	146,87	X	Иной документ "Пояснительная записка" МИНИСТЕРСТВО ЭНЕРГЕТИКИ И ЖИЛИЩНО-КОММУНАЛЬНОГО ХОЗЯЙСТВА СВЕРДЛОВСКОЙ ОБЛАСТИ от 31.12.2025 № 6и			Значение показателя прогнозное. Расчет фактического значения осуществляется после поступления статистических данных, не позднее 01.09.2026
6.		Удельный расход топлива на отпущенную тепловую энергию с коллекторов тепловых электростанций на территории субъекта Российской Федерации	ГП, КПМ	Килограмм условного топлива на гигакалорию	162,89	162,89	X	Иной документ "Пояснительная записка" МИНИСТЕРСТВО ЭНЕРГЕТИКИ И ЖИЛИЩНО-КОММУНАЛЬНОГО ХОЗЯЙСТВА СВЕРДЛОВСКОЙ ОБЛАСТИ от 31.12.2025 № 6и			Значение показателя прогнозное. Расчет фактического значения осуществляется после поступления статистических данных, не позднее 01.09.2026
7.		Доля потерь электрической энергии при ее передаче в общем объеме переданной электрической энергии на территории субъекта Российской Федерации	ГП, КПМ	Процент	5,37	5,37	X	Иной документ "Пояснительная записка" МИНИСТЕРСТВО ЭНЕРГЕТИКИ И ЖИЛИЩНО-КОММУНАЛЬНОГО ХОЗЯЙСТВА СВЕРДЛОВСКОЙ ОБЛАСТИ от 31.12.2025 № 6и			Значение показателя прогнозное. Расчет фактического значения осуществляется после поступления статистических данных, не позднее 01.09.2026
8.		Доля потерь тепловой энергии при ее передаче в общем объеме переданной тепловой энергии на территории субъекта Российской Федерации	ГП, КПМ	Процент	12,09	12,09	X	Иной документ "Пояснительная записка" МИНИСТЕРСТВО ЭНЕРГЕТИКИ И ЖИЛИЩНО-КОММУНАЛЬНОГО ХОЗЯЙСТВА СВЕРДЛОВСКОЙ ОБЛАСТИ от 31.12.2025 № 6и			Значение показателя прогнозное. Расчет фактического значения осуществляется после поступления статистических данных, не позднее 01.09.2026

9.		Доля энергоэффективных источников света в системах уличного освещения на территории субъекта Российской Федерации	ГП, ВП, КПМ	Процент	0,65	0,65	X	Иной документ "Пояснительная записка" МИНИСТЕРСТВО ЭНЕРГЕТИКИ И ЖИЛИЩНО-КОММУНАЛЬНОГО ХОЗЯЙСТВА СВЕРДЛОВСКОЙ ОБЛАСТИ от 31.12.2025 № 6и			Значение показателя прогнозное. Расчет фактического значения осуществляется после поступления статистических данных, не позднее 05.05.2026
10.		Уровень оснащенности коллективными (общедомовыми) приборами учета используемых энергетических ресурсов	ГП, КПМ	Процент	75,04	75,04	X	Иной документ "Пояснительная записка" МИНИСТЕРСТВО ЭНЕРГЕТИКИ И ЖИЛИЩНО-КОММУНАЛЬНОГО ХОЗЯЙСТВА СВЕРДЛОВСКОЙ ОБЛАСТИ от 31.12.2025 № 6и			Значение показателя прогнозное. Расчет фактического значения осуществляется после поступления статистических данных, не позднее 05.05.2026
11.		Доля многоквартирных домов, оснащенных коллективными (общедомовыми) приборами учета используемых энергетических ресурсов по видам коммунальных ресурсов, в общем числе многоквартирных домов, расположенных на территории субъекта Российской Федерации (холодная вода)	ГП, КПМ	Процент	66,2	66,2	X	Иной документ "Пояснительная записка" МИНИСТЕРСТВО ЭНЕРГЕТИКИ И ЖИЛИЩНО-КОММУНАЛЬНОГО ХОЗЯЙСТВА СВЕРДЛОВСКОЙ ОБЛАСТИ от 31.12.2025 № 6и			Значение показателя прогнозное. Расчет фактического значения осуществляется после поступления статистических данных, не позднее 05.05.2026
12.		Доля многоквартирных домов, оснащенных коллективными (общедомовыми) приборами учета используемых энергетических ресурсов по видам коммунальных ресурсов, в общем числе многоквартирных домов, расположенных на территории субъекта Российской Федерации (горячая вода)	ГП, КПМ	Процент	77,93	77,93	X	Иной документ "Пояснительная записка" МИНИСТЕРСТВО ЭНЕРГЕТИКИ И ЖИЛИЩНО-КОММУНАЛЬНОГО ХОЗЯЙСТВА СВЕРДЛОВСКОЙ ОБЛАСТИ от 31.12.2025 № 6и			Значение показателя прогнозное. Расчет фактического значения осуществляется после поступления статистических данных, не позднее 05.05.2026
13.		Доля многоквартирных домов, оснащенных коллективными (общедомовыми) приборами учета используемых энергетических ресурсов по видам коммунальных ресурсов, в общем числе многоквартирных домов, расположенных на территории субъекта Российской Федерации (тепловая энергия)	ГП, КПМ	Процент	73,87	73,87	X	Иной документ "Пояснительная записка" МИНИСТЕРСТВО ЭНЕРГЕТИКИ И ЖИЛИЩНО-КОММУНАЛЬНОГО ХОЗЯЙСТВА СВЕРДЛОВСКОЙ ОБЛАСТИ от 31.12.2025 № 6и			Значение показателя прогнозное. Расчет фактического значения осуществляется после поступления статистических данных, не позднее 05.05.2026
14.		Доля многоквартирных домов, оснащенных коллективными (общедомовыми) приборами учета используемых энергетических ресурсов по видам коммунальных ресурсов, в общем числе многоквартирных домов, расположенных на территории субъекта Российской Федерации (электрическая энергия)	ГП, КПМ	Процент	92,98	92,98	X	Иной документ "Пояснительная записка" МИНИСТЕРСТВО ЭНЕРГЕТИКИ И ЖИЛИЩНО-КОММУНАЛЬНОГО ХОЗЯЙСТВА СВЕРДЛОВСКОЙ ОБЛАСТИ от 31.12.2025 № 6и			Значение показателя прогнозное. Расчет фактического значения осуществляется после поступления статистических данных, не позднее 05.05.2026
15.		Доля многоквартирных домов, оснащенных коллективными (общедомовыми) приборами учета используемых энергетических ресурсов по видам коммунальных ресурсов, в общем числе многоквартирных домов, расположенных на территории субъекта Российской Федерации (природный газ)	ГП, КПМ	Процент	77,3	77,3	X	Иной документ "Пояснительная записка" МИНИСТЕРСТВО ЭНЕРГЕТИКИ И ЖИЛИЩНО-КОММУНАЛЬНОГО ХОЗЯЙСТВА СВЕРДЛОВСКОЙ ОБЛАСТИ от 31.12.2025 № 6и			Значение показателя прогнозное. Расчет фактического значения осуществляется после поступления статистических данных, не позднее 05.05.2026. Плановое значение по итогам 4 квартала 2025 года - 77,3 % (ведется работа с тех.поддержкой)
16.		Доля жилых, нежилых помещений в многоквартирных домах, жилых домах (домовладениях), оснащенных индивидуальными приборами учета используемых энергетических ресурсов по видам коммунальных ресурсов, в общем числе жилых, нежилых помещений в многоквартирных домах, жилых домах (домовладениях), расположенных на территории субъекта Российской Федерации (холодная вода)	ГП, КПМ	Процент	86,31	86,31	X	Иной документ "Пояснительная записка" МИНИСТЕРСТВО ЭНЕРГЕТИКИ И ЖИЛИЩНО-КОММУНАЛЬНОГО ХОЗЯЙСТВА СВЕРДЛОВСКОЙ ОБЛАСТИ от 31.12.2025 № 6и			Значение показателя прогнозное. Расчет фактического значения осуществляется после поступления статистических данных, не позднее 05.05.2026
17.		Доля жилых, нежилых помещений в многоквартирных домах, жилых домах (домовладениях), оснащенных индивидуальными приборами учета используемых энергетических ресурсов по видам коммунальных ресурсов, в общем числе жилых, нежилых помещений в многоквартирных домах, жилых домах (домовладениях), расположенных на территории субъекта Российской Федерации (горячая вода)	ГП, КПМ	Процент	84,69	84,69	X	Иной документ "Пояснительная записка" МИНИСТЕРСТВО ЭНЕРГЕТИКИ И ЖИЛИЩНО-КОММУНАЛЬНОГО ХОЗЯЙСТВА СВЕРДЛОВСКОЙ ОБЛАСТИ от 31.12.2025 № 6и			Значение показателя прогнозное. Расчет фактического значения осуществляется после поступления статистических данных, не позднее 05.05.2026

18.		Доля жилых, нежилых помещений в многоквартирных домах, жилых домах (домовладениях), оснащенных индивидуальными приборами учета используемых энергетических ресурсов по видам коммунальных ресурсов, в общем числе жилых, нежилых помещений в многоквартирных домах, жилых домах (домовладениях), расположенных на территории субъекта Российской Федерации (тепловая энергия)	ГП, КПМ	Процент	99,05	99,05	X	Иной документ "Пояснительная записка" МИНИСТЕРСТВО ЭНЕРГЕТИКИ И ЖИЛИЩНО-КОММУНАЛЬНОГО ХОЗЯЙСТВА СВЕРДЛОВСКОЙ ОБЛАСТИ от 31.12.2025 № 6и			Значение показателя прогнозное. Расчет фактического значения осуществляется после поступления статистических данных, не позднее 05.05.2026
19.		Доля жилых, нежилых помещений в многоквартирных домах, жилых домах (домовладениях), оснащенных индивидуальными приборами учета используемых энергетических ресурсов по видам коммунальных ресурсов, в общем числе жилых, нежилых помещений в многоквартирных домах, жилых домах (домовладениях), расположенных на территории субъекта Российской Федерации (электрическая энергия)	ГП, КПМ	Процент	97,29	97,29	X	Иной документ "Пояснительная записка" МИНИСТЕРСТВО ЭНЕРГЕТИКИ И ЖИЛИЩНО-КОММУНАЛЬНОГО ХОЗЯЙСТВА СВЕРДЛОВСКОЙ ОБЛАСТИ от 31.12.2025 № 6и			Значение показателя прогнозное. Расчет фактического значения осуществляется после поступления статистических данных, не позднее 05.05.2026
20.		Доля жилых, нежилых помещений в многоквартирных домах, жилых домах (домовладениях), оснащенных индивидуальными приборами учета используемых энергетических ресурсов по видам коммунальных ресурсов, в общем числе жилых, нежилых помещений в многоквартирных домах, жилых домах (домовладениях), расположенных на территории субъекта Российской Федерации (природный газ)	ГП, КПМ	Процент	98,5	98,5	X	Иной документ "Пояснительная записка" МИНИСТЕРСТВО ЭНЕРГЕТИКИ И ЖИЛИЩНО-КОММУНАЛЬНОГО ХОЗЯЙСТВА СВЕРДЛОВСКОЙ ОБЛАСТИ от 31.12.2025 № 6и			Значение показателя прогнозное. Расчет фактического значения осуществляется после поступления статистических данных, не позднее 05.05.2026. Плановое значение по итогам 4 квартала 2025 года - 98,5 % (ведется работа с тех.поддержкой)
21.		Удельный расход тепловой энергии в многоквартирных домах, расположенных на территории субъекта Российской Федерации	ГП, КПМ	Гигакалория на квадратный метр	0,087	0,087	X	Иной документ "Пояснительная записка" МИНИСТЕРСТВО ЭНЕРГЕТИКИ И ЖИЛИЩНО-КОММУНАЛЬНОГО ХОЗЯЙСТВА СВЕРДЛОВСКОЙ ОБЛАСТИ от 31.12.2025 № 6и			Значение показателя прогнозное. Расчет фактического значения осуществляется после поступления статистических данных, не позднее 01.09.2026
22.		Удельный расход электрической энергии в многоквартирных домах, расположенных на территории субъекта Российской Федерации	ГП, КПМ	Киловатт-час на квадратный метр	21,48	21,48	X	Иной документ "Пояснительная записка" МИНИСТЕРСТВО ЭНЕРГЕТИКИ И ЖИЛИЩНО-КОММУНАЛЬНОГО ХОЗЯЙСТВА СВЕРДЛОВСКОЙ ОБЛАСТИ от 31.12.2025 № 6и			Значение показателя прогнозное. Расчет фактического значения осуществляется после поступления статистических данных, не позднее 01.09.2026
23.		Удельный расход холодной воды в многоквартирных домах на территории субъекта Российской Федерации (в расчете на одного жителя)	ГП, КПМ	Кубический метр на человека	27,3	27,3	X	Иной документ "Пояснительная записка" МИНИСТЕРСТВО ЭНЕРГЕТИКИ И ЖИЛИЩНО-КОММУНАЛЬНОГО ХОЗЯЙСТВА СВЕРДЛОВСКОЙ ОБЛАСТИ от 31.12.2025 № 6и			Значение показателя прогнозное. Расчет фактического значения осуществляется после поступления статистических данных, не позднее 01.09.2026
24.		Удельный расход горячей воды в многоквартирных домах на территории субъекта Российской Федерации (в расчете на одного жителя)	ГП, КПМ	Кубический метр на человека	9,29	9,29	X	Иной документ "Пояснительная записка" МИНИСТЕРСТВО ЭНЕРГЕТИКИ И ЖИЛИЩНО-КОММУНАЛЬНОГО ХОЗЯЙСТВА СВЕРДЛОВСКОЙ ОБЛАСТИ от 31.12.2025 № 6и			Значение показателя прогнозное. Расчет фактического значения осуществляется после поступления статистических данных, не позднее 01.09.2026
8 Цель государственной программы «Обеспечение условий для исполнения и сопровождения мероприятий государственной программы»											
1.		Доля подготовленных ответов на обращения граждан в общем объеме поступивших на рассмотрение в Министерство энергетики и жилищно-коммунального хозяйства Свердловской области	ГП, КПМ	Процент	100	100	X	Иной документ "Пояснительная записка" МИНИСТЕРСТВО ЭНЕРГЕТИКИ И ЖИЛИЩНО-КОММУНАЛЬНОГО ХОЗЯЙСТВА СВЕРДЛОВСКОЙ ОБЛАСТИ от 31.12.2025 № 6и			
2.		Количество организованных дней приема граждан и Дней министерств в муниципальных образованиях, расположенных на территории Свердловской области, в сфере деятельности Министерства энергетики и жилищно-коммунального хозяйства Свердловской области, не менее установленного показателя	ГП, КПМ	Сутки	12	12	X	Иной документ "Пояснительная записка" МИНИСТЕРСТВО ЭНЕРГЕТИКИ И ЖИЛИЩНО-КОММУНАЛЬНОГО ХОЗЯЙСТВА СВЕРДЛОВСКОЙ ОБЛАСТИ от 31.12.2025 № 6и			

3.		Объем просроченной кредиторской задолженности государственных бюджетных и (или) автономных учреждений Свердловской области, функции и полномочия учредителя которых осуществляет Министерство энергетики и жилищно-коммунального хозяйства Свердловской области	ГП, КРМ	Тысяча рублей	0	0	X	Иной документ "Пояснительная записка" МИНИСТЕРСТВО ЭНЕРГЕТИКИ И ЖИЛИЩНО-КОММУНАЛЬНОГО ХОЗЯЙСТВА СVERДЛОВСКОЙ ОБЛАСТИ от 31.12.2025 № бн			
4.		Количество рассмотренных инвестиционных проектов в сфере энергетики и жилищно-коммунального хозяйства Свердловской области в общем объеме проектов, поступивших в Министерство энергетики и жилищно-коммунального хозяйства Свердловской области	ГП, КРМ	Процент	100	100	X	Иной документ "Пояснительная записка" МИНИСТЕРСТВО ЭНЕРГЕТИКИ И ЖИЛИЩНО-КОММУНАЛЬНОГО ХОЗЯЙСТВА СVERДЛОВСКОЙ ОБЛАСТИ от 31.12.2025 № бн			
5.		Объем рассмотренных и согласованных проектов генеральных планов и схем территориального планирования муниципальных образований, расположенных на территории Свердловской области, от общего количества проектов, поступивших на рассмотрение в Министерство энергетики и жилищно-коммунального хозяйства Свердловской области	ГП, КРМ	Процент	100	100	X	Иной документ "Пояснительная записка" МИНИСТЕРСТВО ЭНЕРГЕТИКИ И ЖИЛИЩНО-КОММУНАЛЬНОГО ХОЗЯЙСТВА СVERДЛОВСКОЙ ОБЛАСТИ от 31.12.2025 № бн			
6.		Доля муниципальных образований, расположенных на территории Свердловской области, зарегистрированных в государственной информационной системе жилищно-коммунального хозяйства, от общего количества муниципальных образований, расположенных на территории Свердловской области	ГП, КРМ	Процент	100	100	X	Иной документ "Пояснительная записка" МИНИСТЕРСТВО ЭНЕРГЕТИКИ И ЖИЛИЩНО-КОММУНАЛЬНОГО ХОЗЯЙСТВА СVERДЛОВСКОЙ ОБЛАСТИ от 31.12.2025 № бн			
7.		Количество специалистов государственных (муниципальных) учреждений Свердловской области, прошедших обучение в сфере жилищно-коммунального хозяйства	ГП, КРМ	Единица	300	300	X	Иной документ "Пояснительная записка" МИНИСТЕРСТВО ЭНЕРГЕТИКИ И ЖИЛИЩНО-КОММУНАЛЬНОГО ХОЗЯЙСТВА СVERДЛОВСКОЙ ОБЛАСТИ от 31.12.2025 № бн			
8.		Доля поставщиков информации (организаций, осуществляющих деятельность по управлению многоквартирными домами, ресурсоснабжающих организаций, исполнительных органов государственной власти, специализированных некоммерческих организаций, осуществляющих деятельность, направленную на обеспечение проведения капитального ремонта общего имущества в многоквартирных домах), расположенных на территории Свердловской области, зарегистрированных в государственной информационной системе жилищно-коммунального хозяйства, от общего количества поставщиков информации, расположенных на территории Свердловской области	ГП, КРМ	Процент	100	100	X	Иной документ "Пояснительная записка" МИНИСТЕРСТВО ЭНЕРГЕТИКИ И ЖИЛИЩНО-КОММУНАЛЬНОГО ХОЗЯЙСТВА СVERДЛОВСКОЙ ОБЛАСТИ от 31.12.2025 № бн			
9.		Темп роста (индекс роста) физического объема инвестиций в основной капитал, за исключением инвестиций инфраструктурных монополий (федеральные проекты) и бюджетных ассигнований федерального бюджета, к 2020 году по виду экономической деятельности «Обеспечение электрической энергией, газом и паром; кондиционирование воздуха»	ГП, КРМ, ВДЛ	Процент	116	116	X	Иной документ "Пояснительная записка" МИНИСТЕРСТВО ЭНЕРГЕТИКИ И ЖИЛИЩНО-КОММУНАЛЬНОГО ХОЗЯЙСТВА СVERДЛОВСКОЙ ОБЛАСТИ от 31.12.2025 № бн			Фактическое значение показателя установлено прогнозом. Официальные статистические данные за 2025 год (сборник 10021) поступят в 1 квартале 2026 года.
10.		Темп роста (индекс роста) физического объема инвестиций в основной капитал, за исключением инвестиций инфраструктурных монополий (федеральные проекты) и бюджетных ассигнований федерального бюджета, к 2020 году по виду экономической деятельности «Водоснабжение; водоотведение, организация сбора и утилизация отходов, деятельность по ликвидации загрязнений»	ГП, КРМ, ВДЛ	Процент	123,1	123,1	X	Иной документ "Пояснительная записка" МИНИСТЕРСТВО ЭНЕРГЕТИКИ И ЖИЛИЩНО-КОММУНАЛЬНОГО ХОЗЯЙСТВА СVERДЛОВСКОЙ ОБЛАСТИ от 31.12.2025 № бн			Фактическое значение показателя установлено прогнозом. Официальные статистические данные за 2025 год (сборник 10021) поступят в 1 квартале 2026 года.

11.		Объем отгруженных товаров собственного производства, выполненных работ (услуг) по полному кругу организаций по виду экономической деятельности «Обеспечение электрической энергией, газом и паром; кондиционирование воздуха»	ГП, КПМ	Миллиард рублей	328,9	328,9	X	Иной документ "Пояснительная записка" МИНИСТЕРСТВО ЭНЕРГЕТИКИ И ЖИЛИЩНО-КОММУНАЛЬНОГО ХОЗЯЙСТВА СВЕРДЛОВСКОЙ ОБЛАСТИ от 31.12.2025 № 6и			Фактическое значение показателя установлено прогнозом. Официальные статистические данные за 2025 год поступят в 1 квартале 2026 года
12.		Индекс промышленного производства (по виду экономической деятельности «Обеспечение электрической энергией, газом и паром; кондиционирование воздуха»)	ГП, КПМ	Процент	100,1	100,1	X	Иной документ "Пояснительная записка" МИНИСТЕРСТВО ЭНЕРГЕТИКИ И ЖИЛИЩНО-КОММУНАЛЬНОГО ХОЗЯЙСТВА СВЕРДЛОВСКОЙ ОБЛАСТИ от 31.12.2025 № 6и			Фактическое значение показателя установлено прогнозом. Официальные статистические данные за 2025 год поступят в 1 квартале 2026 года
13.		Производительность труда одного работающего (по виду экономической деятельности «Обеспечение электрической энергией, газом и паром; кондиционирование воздуха»)	ГП, КПМ	Миллион рублей	6,9	6,9	X	Иной документ "Пояснительная записка" МИНИСТЕРСТВО ЭНЕРГЕТИКИ И ЖИЛИЩНО-КОММУНАЛЬНОГО ХОЗЯЙСТВА СВЕРДЛОВСКОЙ ОБЛАСТИ от 31.12.2025 № 6и			Фактическое значение показателя установлено прогнозом. Официальные статистические данные за 2025 год поступят в 1 квартале 2026 года
14.		Средняя начисленная номинальная заработная плата работников организаций (по виду экономической деятельности «Обеспечение электрической энергией, газом и паром; кондиционирование воздуха»)	ГП, КПМ	Рубль	65 928,3	65 928,3	X	Иной документ "Пояснительная записка" МИНИСТЕРСТВО ЭНЕРГЕТИКИ И ЖИЛИЩНО-КОММУНАЛЬНОГО ХОЗЯЙСТВА СВЕРДЛОВСКОЙ ОБЛАСТИ от 31.12.2025 № 6и			Фактическое значение показателя установлено прогнозом. Официальные статистические данные за 2025 год поступят в 1 квартале 2026 года
15.		Среднегодовая численность работников организаций (по виду экономической деятельности «Обеспечение электрической энергией, газом и паром; кондиционирование воздуха»)	ГП, КПМ	Тысяча человек	47,3	47,3	X	Иной документ "Пояснительная записка" МИНИСТЕРСТВО ЭНЕРГЕТИКИ И ЖИЛИЩНО-КОММУНАЛЬНОГО ХОЗЯЙСТВА СВЕРДЛОВСКОЙ ОБЛАСТИ от 31.12.2025 № 6и			Фактическое значение показателя установлено прогнозом. Официальные статистические данные за 2025 год поступят в 1 квартале 2026 года
16.		Количество приобретенных объектов особо ценного движимого имущества	ГП, КПМ	Единица	0	0	X	Иной документ "Пояснительная записка" МИНИСТЕРСТВО ЭНЕРГЕТИКИ И ЖИЛИЩНО-КОММУНАЛЬНОГО ХОЗЯЙСТВА СВЕРДЛОВСКОЙ ОБЛАСТИ от 31.12.2025 № 6и			

1.1. Сведения о достижении прокси-показателей государственной программы

№ п/п	Статус фактического/ прогнозного значения за отчетный период	Наименование прокси-показателя	Единица измерения (по ОКЕИ)	Плановое значение на конец отчетного периода	Фактическое значение на конец отчетного периода	Прогнозное значение на конец отчетного периода	Подтверждающий документ	Плановое значение на конец текущего года	Информационная система	Комментарий
1	2	3	4	5	6	7	8	9	10	11

2. Сведения о ежемесячном достижении показателей государственной программы в 2025 году

[illegible]

[illegible]

	Факт/прогноз		X	X	X	X	X	X	X	X	X	X	0
6.2.	Доля тепловой энергии, отпущенной в тепловые сети от источников тепловой энергии, функционирующих в режиме комбинированной выработки тепловой и электрической энергии, в общем объеме производства тепловой энергии в системах, Процент												
	План	ГП, КПМ	X	X	X	X	X	X	X	X	X	X	47,72
	Факт/прогноз		X	X	X	X	X	X	X	X	X	X	47,72
6.3.	Количество мероприятий по распространению презентационных материалов по продвижению энерго- и ресурсосберегающих технологий, Единица												
	План	ГП, КПМ	X	X	X	X	X	X	X	X	X	X	5
	Факт/прогноз		X	X	X	X	X	X	X	X	X	X	5
6.4.	Удельный расход топлива на отпуск электрической энергии тепловыми электростанциями на территории субъекта Российской Федерации, г у. т. / кВт.ч												
	План	ГП, КПМ	X	X	X	X	X	X	X	X	X	X	292,5
	Факт/прогноз		X	X	X	X	X	X	X	X	X	X	292,5
6.5.	Удельный расход топлива на отпущенную с коллекторов котельных в тепловую сеть тепловую энергию на территории субъекта Российской Федерации, Килограмм условного топлива на гигакалорию												
	План	ГП, КПМ	X	X	X	X	X	X	X	X	X	X	146,87
	Факт/прогноз		X	X	X	X	X	X	X	X	X	X	146,87
6.6.	Удельный расход топлива на отпущенную тепловую энергию с коллекторов тепловых электростанций на территории субъекта Российской Федерации, Килограмм условного топлива на гигакалорию												
	План	ГП, КПМ	X	X	X	X	X	X	X	X	X	X	162,89
	Факт/прогноз		X	X	X	X	X	X	X	X	X	X	162,89
6.7.	Доля потерь электрической энергии при ее передаче в общем объеме переданной электрической энергии на территории субъекта Российской Федерации, Процент												
	План	ГП, КПМ	X	X	X	X	X	X	X	X	X	X	5,37
	Факт/прогноз		X	X	X	X	X	X	X	X	X	X	5,37
6.8.	Доля потерь тепловой энергии при ее передаче в общем объеме переданной тепловой энергии на территории субъекта Российской Федерации, Процент												
	План	ГП, КПМ	X	X	X	X	X	X	X	X	X	X	12,09
	Факт/прогноз		X	X	X	X	X	X	X	X	X	X	12,09
6.9.	Доля энергоэффективных источников света в системах уличного освещения на территории субъекта Российской Федерации, Процент												
	План	ГП, ВИП, КПМ	X	X	X	X	X	X	X	X	X	X	0,65
	Факт/прогноз		X	X	X	X	X	X	X	X	X	X	0,65
6.10.	Уровень оснащенности коллективными (общедомовыми) приборами учета используемых энергетических ресурсов, Процент												
	План	ГП, КПМ	X	X	73,91	X	X	73,91	X	X	73,91	X	75,04
	Факт/прогноз		X	X	-	X	X	73,91	X	X	73,91	X	75,04
6.11.	Доля многоквартирных домов, оснащенных коллективными (общедомовыми) приборами учета используемых энергетических ресурсов по видам коммунальных ресурсов, в общем числе многоквартирных домов, расположенных на территории субъекта Российской Федерации (холодная вода), Процент												
	План	ГП, КПМ	X	X	62,62	X	X	62,62	X	X	62,62	X	66,2
	Факт/прогноз		X	X	-	X	X	62,62	X	X	62,62	X	66,2
6.12.	Доля многоквартирных домов, оснащенных коллективными (общедомовыми) приборами учета используемых энергетических ресурсов по видам коммунальных ресурсов, в общем числе многоквартирных домов, расположенных на территории субъекта Российской Федерации (горячая вода), Процент												
	План	ГП, КПМ	X	X	75,44	X	X	75,44	X	X	75,44	X	77,93
	Факт/прогноз		X	X	-	X	X	75,44	X	X	75,44	X	77,93
6.13.	Доля многоквартирных домов, оснащенных коллективными (общедомовыми) приборами учета используемых энергетических ресурсов по видам коммунальных ресурсов, в общем числе многоквартирных домов, расположенных на территории субъекта Российской Федерации (тепловая энергия), Процент												
	План	ГП, КПМ	X	X	68,99	X	X	68,99	X	X	68,99	X	73,87
	Факт/прогноз		X	X	-	X	X	68,99	X	X	68,99	X	73,87
6.14.	Доля многоквартирных домов, оснащенных коллективными (общедомовыми) приборами учета используемых энергетических ресурсов по видам коммунальных ресурсов, в общем числе многоквартирных домов, расположенных на территории субъекта Российской Федерации (электрическая энергия), Процент												
	План	ГП, КПМ	X	X	86,6	X	X	86,6	X	X	86,6	X	92,98
	Факт/прогноз		X	X	-	X	X	86,6	X	X	86,6	X	92,98
6.15.	Доля многоквартирных домов, оснащенных коллективными (общедомовыми) приборами учета используемых энергетических ресурсов по видам коммунальных ресурсов, в общем числе многоквартирных домов, расположенных на территории субъекта Российской Федерации (природный газ), Процент												
	План	ГП, КПМ	X	X	65,95	X	X	65,95	X	X	65,95	X	65,95
	Факт/прогноз		X	X	-	X	X	65,95	X	X	65,95	X	65,95
6.16.	Доля жилых, нежилых помещений в многоквартирных домах, жилых домах (домовладениях), оснащенных индивидуальными приборами учета используемых энергетических ресурсов по видам коммунальных ресурсов, в общем числе жилых, нежилых помещений в многоквартирных домах, жилых домах (домовладениях), расположенных на территории субъекта Российской Федерации (холодная вода), Процент												
	План	ГП, КПМ	X	X	85,68	X	X	85,68	X	X	85,68	X	86,31
	Факт/прогноз		X	X	-	X	X	85,68	X	X	85,68	X	86,31
6.17.	Доля жилых, нежилых помещений в многоквартирных домах, жилых домах (домовладениях), оснащенных индивидуальными приборами учета используемых энергетических ресурсов по видам коммунальных ресурсов, в общем числе жилых, нежилых помещений в многоквартирных домах, жилых домах (домовладениях), расположенных на территории субъекта Российской Федерации (горячая вода), Процент												
	План	ГП, КПМ	X	X	84,69	X	X	84,69	X	X	84,69	X	84,69
	Факт/прогноз		X	X	-	X	X	84,69	X	X	84,69	X	84,69
6.18.	Доля жилых, нежилых помещений в многоквартирных домах, жилых домах (домовладениях), оснащенных индивидуальными приборами учета используемых энергетических ресурсов по видам коммунальных ресурсов, в общем числе жилых, нежилых помещений в многоквартирных домах, жилых домах (домовладениях), расположенных на территории субъекта Российской Федерации (тепловая энергия), Процент												
	План	ГП, КПМ	X	X	99,05	X	X	99,05	X	X	99,05	X	99,05
	Факт/прогноз		X	X	-	X	X	99,05	X	X	99,05	X	99,05
6.19.	Доля жилых, нежилых помещений в многоквартирных домах, жилых домах (домовладениях), оснащенных индивидуальными приборами учета используемых энергетических ресурсов по видам коммунальных ресурсов, в общем числе жилых, нежилых помещений в многоквартирных домах, жилых домах (домовладениях), расположенных на территории субъекта Российской Федерации (электрическая энергия), Процент												
	План	ГП, КПМ	X	X	96,12	X	X	96,12	X	X	96,12	X	97,29
	Факт/прогноз		X	X	-	X	X	96,12	X	X	96,12	X	97,29
6.20.	Доля жилых, нежилых помещений в многоквартирных домах, жилых домах (домовладениях), оснащенных индивидуальными приборами учета используемых энергетических ресурсов по видам коммунальных ресурсов, в общем числе жилых, нежилых помещений в многоквартирных домах, жилых домах (домовладениях), расположенных на территории субъекта Российской Федерации (природный газ), Процент												
	План	ГП, КПМ	X	X	88,15	X	X	88,15	X	X	88,15	X	88,15
	Факт/прогноз		X	X	-	X	X	88,15	X	X	88,15	X	98,5
6.21.	Удельный расход тепловой энергии в многоквартирных домах, расположенных на территории субъекта Российской Федерации, Гигакалория на квадратный метр												
	План	ГП, КПМ	X	X	X	X	X	X	X	X	X	X	0,087
	Факт/прогноз		X	X	X	X	X	X	X	X	X	X	0,087
6.22.	Удельный расход электрической энергии в многоквартирных домах, расположенных на территории субъекта Российской Федерации, Киловатт-час на квадратный метр												
	План	ГП, КПМ	X	X	X	X	X	X	X	X	X	X	21,48
	Факт/прогноз		X	X	X	X	X	X	X	X	X	X	21,48
6.23.	Удельный расход холодной воды в многоквартирных домах на территории субъекта Российской Федерации (в расчете на одного жителя), Кубический метр на человека												
	План	ГП, КПМ	X	X	X	X	X	X	X	X	X	X	27,3

	Факт/прогноз		X	X	X	X	X	X	X	X	X	X	X	27,3
6.24.	Удельный расход горячей воды в многоквартирных домах на территории субъекта Российской Федерации (в расчете на одного жителя), Кубический метр на человека													
	План	ГП, КПМ	X	X	X	X	X	X	X	X	X	X	X	9,29
	Факт/прогноз		X	X	X	X	X	X	X	X	X	X	X	9,29
7.	Обеспечение условий для исполнения и сопровождения мероприятий государственной программы													
7.1.	Доля подготовленных ответов на обращения граждан в общем объеме поступивших на рассмотрение в Министерство энергетики и жилищно-коммунального хозяйства Свердловской области, Процент													
	План	ГП, КПМ	X	X	X	X	X	X	X	X	X	X	X	100
	Факт/прогноз		X	X	X	X	X	X	X	X	X	X	X	100
7.2.	Количество организованных дней приема граждан и Дней министерств в муниципальных образованиях, расположенных на территории Свердловской области, в сфере деятельности Министерства энергетики и жилищно-коммунального хозяйства Свердловской области, не менее установленного показателя, Суток													
	План	ГП, КПМ	X	X	3	X	X	6	X	X	9	X	X	12
	Факт/прогноз		X	X	3	X	X	6	X	X	9	X	X	12
7.3.	Объем просроченной кредиторской задолженности государственных бюджетных и (или) автономных учреждений Свердловской области, функции и полномочия учредителя которых осуществляет Министерство энергетики и жилищно-коммунального хозяйства Свердловской области, Тысяча рублей													
	План	ГП, КПМ	X	X	X	X	X	X	X	X	X	X	X	0
	Факт/прогноз		X	X	X	X	X	X	X	X	X	X	X	0
7.4.	Количество рассмотренных инвестиционных проектов в сфере энергетики и жилищно-коммунального хозяйства Свердловской области в общем объеме проектов, поступивших в Министерство энергетики и жилищно-коммунального хозяйства Свердловской области, Процент													
	План	ГП, КПМ	X	X	X	X	X	X	X	X	X	X	X	100
	Факт/прогноз		X	X	X	X	X	X	X	X	X	X	X	100
7.5.	Объем рассмотренных и согласованных проектов генеральных планов и схем территориального планирования муниципальных образований, расположенных на территории Свердловской области, от общего количества проектов, поступивших на рассмотрение в Министерство энергетики и жилищно-коммунального хозяйства Свердловской области, Процент													
	План	ГП, КПМ	X	X	X	X	X	X	X	X	X	X	X	100
	Факт/прогноз		X	X	X	X	X	X	X	X	X	X	X	100
7.6.	Доля муниципальных образований, расположенных на территории Свердловской области, зарегистрированных в государственной информационной системе жилищно-коммунального хозяйства, от общего количества муниципальных образований, расположенных на территории Свердловской области, Процент													
	План	ГП, КПМ	X	X	100	X	X	100	X	X	100	X	X	100
	Факт/прогноз		X	X	100	X	X	100	X	X	100	X	X	100
7.7.	Количество специалистов государственных (муниципальных) учреждений Свердловской области, прошедших обучение в сфере жилищно-коммунального хозяйства, Единица													
	План	ГП, КПМ	X	X	X	X	X	X	X	X	X	X	X	300
	Факт/прогноз		X	X	X	X	X	X	X	X	X	X	X	300
7.8.	Доля поставщиков информации (организаций, осуществляющих деятельность по управлению многоквартирными домами, ресурсоснабжающих организаций, исполнительных органов государственной власти, специализированных некоммерческих организаций, осуществляющих деятельность, направленную на обеспечение проведения капитального ремонта общего имущества в многоквартирных домах), расположенных на территории Свердловской области, зарегистрированных в государственной информационной системе жилищно-коммунального хозяйства, от общего количества поставщиков информации, расположенных на территории Свердловской области, Процент													
	План	ГП, КПМ	X	X	X	X	X	X	X	X	X	X	X	100
	Факт/прогноз		X	X	X	X	X	X	X	X	X	X	X	100
7.9.	Темп роста (индекс роста) физического объема инвестиций в основной капитал, за исключением инвестиций инфраструктурных монополий (федеральные проекты) и бюджетных ассигнований федерального бюджета, к 2020 году по виду экономической деятельности «Обеспечение электрической энергией, газом и паром; кондиционирование воздуха», Процент													
	План	ГП, КПМ, В/ДЛ	X	X	X	X	X	X	X	X	X	X	X	116
	Факт/прогноз		X	X	X	X	X	X	X	X	X	X	X	116
7.10.	Темп роста (индекс роста) физического объема инвестиций в основной капитал, за исключением инвестиций инфраструктурных монополий (федеральные проекты) и бюджетных ассигнований федерального бюджета, к 2020 году по виду экономической деятельности «Водоснабжение; водоотведение, организация сбора и утилизация отходов, деятельность по ликвидации загрязнений», Процент													
	План	ГП, КПМ, В/ДЛ	X	X	X	X	X	X	X	X	X	X	X	123,1
	Факт/прогноз		X	X	X	X	X	X	X	X	X	X	X	123,1
7.11.	Объем отгруженных товаров собственного производства, выполненных работ (услуг) по полному кругу организаций по виду экономической деятельности «Обеспечение электрической энергией, газом и паром; кондиционирование воздуха», Миллиард рублей													
	План	ГП, КПМ	X	X	X	X	X	X	X	X	X	X	X	328,9
	Факт/прогноз		X	X	X	X	X	X	X	X	X	X	X	328,9
7.12.	Индекс промышленного производства (по виду экономической деятельности «Обеспечение электрической энергией, газом и паром; кондиционирование воздуха»), Процент													
	План	ГП, КПМ	X	X	X	X	X	X	X	X	X	X	X	100,1
	Факт/прогноз		X	X	X	X	X	X	X	X	X	X	X	100,1
7.13.	Производительность труда одного работающего (по виду экономической деятельности «Обеспечение электрической энергией, газом и паром; кондиционирование воздуха»), Миллион рублей													
	План	ГП, КПМ	X	X	X	X	X	X	X	X	X	X	X	6,9
	Факт/прогноз		X	X	X	X	X	X	X	X	X	X	X	6,9
7.14.	Средняя начисленная номинальная заработная плата работников организаций (по виду экономической деятельности «Обеспечение электрической энергией, газом и паром; кондиционирование воздуха»), Рубль													
	План	ГП, КПМ	X	X	X	X	X	X	X	X	X	X	X	65 928,3
	Факт/прогноз		X	X	X	X	X	X	X	X	X	X	X	65 928,3
7.15.	Среднегодовая численность работников организаций (по виду экономической деятельности «Обеспечение электрической энергией, газом и паром; кондиционирование воздуха»), Тысяча человек													
	План	ГП, КПМ	X	X	X	X	X	X	X	X	X	X	X	47,3
	Факт/прогноз		X	X	X	X	X	X	X	X	X	X	X	47,3
7.16.	Количество приобретенных объектов особо ценного движимого имущества, Единица													
	План	ГП, КПМ	X	X	X	X	X	X	X	X	X	X	X	0
	Факт/прогноз		X	X	X	X	X	X	X	X	X	X	X	0

4. Сведения об исполнении бюджетных ассигнований, предусмотренных на финансовое обеспечение реализации государственной программы

Наименование государственной программы, структурного элемента и источника финансового обеспечения	Объем финансового обеспечения, тыс. рублей			Исполнение, тыс. рублей		Процент исполнения	Комментарий
	Предусмотрено паспортом	Сводная бюджетная роспись	Лимиты бюджетных обязательств	Принятые бюджетные обязательства	Кассовое исполнение		
1	2	3	4	5	6	7	8
Государственная программа "Развитие жилищно-коммунального хозяйства и повышение энергетической эффективности в Свердловской области" (всего), в том числе:	19 010 697,01	9 981 327,41	9 981 327,41	9 749 701,67	22 179 466,25	117,49	
Бюджет субъекта Российской Федерации (всего), из них:	8 562 830,40	8 516 997,60	8 516 997,60	8 285 371,91	8 108 268,39	95,20	
в том числе межбюджетные трансферты из федерального бюджета (справочно)	959 319,20	931 541,77	931 541,77	931 541,77	931 541,77	100,00	

в том числе межбюджетные трансферты из иных бюджетов бюджетной системы Российской Федерации (справочно)	0,00	0,00	0,00	0,00	0,00		
межбюджетные трансферты местным бюджетам	7 442 144,10	7 396 311,30	7 396 311,30	7 164 685,71	7 164 685,71	96,87	
межбюджетные трансферты бюджету территориального государственного внебюджетного фонда Российской Федерации	0,00	0,00	0,00	0,00	0,00		
Бюджет территориального государственного внебюджетного фонда (бюджет территориального фонда обязательного медицинского страхования)	0,00	0,00	0,00	0,00	0,00		
Консолидированные бюджеты муниципальных образований	8 994 282,31	8 860 641,11	8 860 641,11	8 629 015,47	8 629 015,47	97,39	
Внебюджетные источники	8 895 728,40	-	-	-	12 606 868,10	141,72	
Нераспределенный резерв	0,00	0,00	0,00	0,00	0,00		
Региональный проект ""Модернизация коммунальной инфраструктуры" (Свердловская область)" (всего), в том числе:	1 225 818,00	1 179 985,20	1 179 985,20	1 179 985,20	1 179 985,20	100,00	
Бюджет субъекта Российской Федерации (всего), из них:	1 225 818,00	1 179 985,20	1 179 985,20	1 179 985,20	1 179 985,20	100,00	
в том числе межбюджетные трансферты из федерального бюджета (справочно)	742 919,20	715 141,77	715 141,77	715 141,77	715 141,77	100,00	
в том числе межбюджетные трансферты из иных бюджетов бюджетной системы Российской Федерации (справочно)	0,00	0,00	0,00	0,00	0,00		
межбюджетные трансферты местным бюджетам	1 225 818,00	1 179 985,20	1 179 985,20	1 179 985,20	1 179 985,20	100,00	
межбюджетные трансферты бюджету территориального государственного внебюджетного фонда Российской Федерации	0,00	0,00	0,00	0,00	0,00		
Бюджет территориального государственного внебюджетного фонда (бюджет территориального фонда обязательного медицинского страхования)	0,00	0,00	0,00	0,00	0,00		
Консолидированные бюджеты муниципальных образований	1 225 818,00	1 179 985,20	1 179 985,20	1 179 985,20	1 179 985,20	100,00	
Внебюджетные источники	0,00	-	-	-	0,00		
Нераспределенный резерв	0,00	0,00	0,00	0,00	0,00		
Региональный проект "Экономика замкнутого цикла (Свердловская область)" (всего), в том числе:	0,00	0,00	0,00	0,00	0,00		
Бюджет субъекта Российской Федерации (всего), из них:	0,00	0,00	0,00	0,00	0,00		
в том числе межбюджетные трансферты из федерального бюджета (справочно)	0,00	0,00	0,00	0,00	0,00		
в том числе межбюджетные трансферты из иных бюджетов бюджетной системы Российской Федерации (справочно)	0,00	0,00	0,00	0,00	0,00		
межбюджетные трансферты местным бюджетам	0,00	0,00	0,00	0,00	0,00		
межбюджетные трансферты бюджету территориального государственного внебюджетного фонда Российской Федерации	0,00	0,00	0,00	0,00	0,00		
Бюджет территориального государственного внебюджетного фонда (бюджет территориального фонда обязательного медицинского страхования)	0,00	0,00	0,00	0,00	0,00		
Консолидированные бюджеты муниципальных образований	0,00	0,00	0,00	0,00	0,00		
Внебюджетные источники	0,00	-	-	-	0,00		
Нераспределенный резерв	0,00	0,00	0,00	0,00	0,00		
Региональный проект "Чистый воздух (Свердловская область)" (всего), в том числе:	250 318,11	250 318,11	250 318,11	250 318,11	250 318,11	100,00	
Бюджет субъекта Российской Федерации (всего), из них:	237 802,20	237 802,20	237 802,20	237 802,20	237 802,20	100,00	
в том числе межбюджетные трансферты из федерального бюджета (справочно)	216 400,00	216 400,00	216 400,00	216 400,00	216 400,00	100,00	
в том числе межбюджетные трансферты из иных бюджетов бюджетной системы Российской Федерации (справочно)	0,00	0,00	0,00	0,00	0,00		
межбюджетные трансферты местным бюджетам	237 802,20	237 802,20	237 802,20	237 802,20	237 802,20	100,00	
межбюджетные трансферты бюджету территориального государственного внебюджетного фонда Российской Федерации	0,00	0,00	0,00	0,00	0,00		
Бюджет территориального государственного внебюджетного фонда (бюджет территориального фонда обязательного медицинского страхования)	0,00	0,00	0,00	0,00	0,00		
Консолидированные бюджеты муниципальных образований	250 318,11	250 318,11	250 318,11	250 318,11	250 318,11	100,00	
Внебюджетные источники	0,00	-	-	-	0,00		
Нераспределенный резерв	0,00	0,00	0,00	0,00	0,00		
Ведомственный проект "Чистая среда на территории Свердловской области" (всего), в том числе:	1 037 000,10	1 037 000,10	1 037 000,10	1 037 000,00	860 187,52	82,95	По состоянию на 31.12.2025 региональному оператору по обращению с твердыми коммунальными отходами обществу с ограниченной ответственностью «Компания «РИФЕЙ» предоставлена из областного бюджета субсидия в размере 860 187,52 тыс. рублей, в том числе в разрезе главных распорядителей бюджетных средств: Министерство энергетики и жилищно-коммунального хозяйства Свердловской области – 769 445,03 тыс. рублей; Министерство природных ресурсов и экологии Свердловской области – 90 742,49 тыс. рублей
Бюджет субъекта Российской Федерации (всего), из них:	1 037 000,10	1 037 000,10	1 037 000,10	1 037 000,00	860 187,52	82,95	По состоянию на 31.12.2025 региональному оператору по обращению с твердыми коммунальными отходами обществу с ограниченной ответственностью «Компания «РИФЕЙ» предоставлена из областного бюджета субсидия в размере 860 187,52 тыс. рублей, в том числе в разрезе главных распорядителей бюджетных средств: Министерство энергетики и жилищно-коммунального хозяйства Свердловской области – 769 445,03 тыс. рублей; Министерство природных ресурсов и экологии Свердловской области – 90 742,49 тыс. рублей

в том числе межбюджетные трансферты из федерального бюджета (справочно)	0,00	0,00	0,00	0,00	0,00		
в том числе межбюджетные трансферты из иных бюджетов бюджетной системы Российской Федерации (справочно)	0,00	0,00	0,00	0,00	0,00		
межбюджетные трансферты местным бюджетам	0,00	0,00	0,00	0,00	0,00		
межбюджетные трансферты бюджету территориального государственного внебюджетного фонда Российской Федерации	0,00	0,00	0,00	0,00	0,00		
Бюджет территориального государственного внебюджетного фонда (бюджет территориального фонда обязательного медицинского страхования)	0,00	0,00	0,00	0,00	0,00		
Консолидированные бюджеты муниципальных образований	0,00	0,00	0,00	0,00	0,00		
Внебюджетные источники	0,00	-	-	-	0,00		
Нераспределенный резерв	0,00	0,00	0,00	0,00	0,00		
Ведомственный проект "Развитие жилищно-коммунального хозяйства на территории Свердловской области" (всего), в том числе:	4 984 331,00	4 678 379,60	4 678 379,60	4 447 847,26	4 667 665,78	95,29	Экономия сложилась в результате выполнения работ по муниципальному контракту (в части мероприятий (результатов) 13-8 и 13-9. А также снижение объема субсидии на 229 514,57 тыс. рублей по реализации объекта «Очистные сооружения хозяйственно-бытовых сточных вод г. Кушва» в связи с приостановкой строительно-монтажных работ по причине расторжения 26.05.2025 муниципального контракта от 31.10.2024 № 65-2024/P на основании подпункта «б» пункта 1 части 15 статьи 95 Федерального закона № 44-ФЗ (расторгнут в одностороннем порядке в связи с представлением подрядчиком недостоверной информации о своем соответствии требованиям при участии в конкурсе) и заключением 14.10.2025 нового муниципального контракта
Бюджет субъекта Российской Федерации (всего), из них:	3 335 057,70	3 335 057,70	3 335 057,70	3 104 525,39	3 104 525,39	93,09	Экономия сложилась в результате выполнения работ по муниципальному контракту (в части мероприятий (результатов) 13-8 и 13-9. А также снижение объема субсидии на 229 514,57 тыс. рублей по реализации объекта «Очистные сооружения хозяйственно-бытовых сточных вод г. Кушва» в связи с приостановкой строительно-монтажных работ по причине расторжения 26.05.2025 муниципального контракта от 31.10.2024 № 65-2024/P на основании подпункта «б» пункта 1 части 15 статьи 95 Федерального закона № 44-ФЗ (расторгнут в одностороннем порядке в связи с представлением подрядчиком недостоверной информации о своем соответствии требованиям при участии в конкурсе) и заключением 14.10.2025 нового муниципального контракта
в том числе межбюджетные трансферты из федерального бюджета (справочно)	0,00	0,00	0,00	0,00	0,00		
в том числе межбюджетные трансферты из иных бюджетов бюджетной системы Российской Федерации (справочно)	0,00	0,00	0,00	0,00	0,00		
межбюджетные трансферты местным бюджетам	3 335 057,70	3 335 057,70	3 335 057,70	3 104 525,39	3 104 525,39	93,09	
межбюджетные трансферты бюджету территориального государственного внебюджетного фонда Российской Федерации	0,00	0,00	0,00	0,00	0,00		
Бюджет территориального государственного внебюджетного фонда (бюджет территориального фонда обязательного медицинского страхования)	0,00	0,00	0,00	0,00	0,00		
Консолидированные бюджеты муниципальных образований	4 764 512,50	4 678 379,60	4 678 379,60	4 447 847,26	4 447 847,26	95,07	
Внебюджетные источники	219 818,50	-	-	-	219 818,52	100,00	
Нераспределенный резерв	0,00	0,00	0,00	0,00	0,00		
Ведомственный проект "Развитие топливно-энергетического комплекса на территории Свердловской области" (всего), в том числе:	855 767,30	855 772,50	855 772,50	855 772,40	855 481,36	99,97	Субсидия (в рамках мероприятия (результата) 31) перечислена в соответствии с представленным обоснованием по фактически произведенным работам
Бюджет субъекта Российской Федерации (всего), из них:	848 350,40	848 350,40	848 350,40	848 350,32	848 059,28	99,97	Субсидия (в рамках мероприятия (результата) 31) перечислена в соответствии с представленным обоснованием по фактически произведенным работам
в том числе межбюджетные трансферты из федерального бюджета (справочно)	0,00	0,00	0,00	0,00	0,00		
в том числе межбюджетные трансферты из иных бюджетов бюджетной системы Российской Федерации (справочно)	0,00	0,00	0,00	0,00	0,00		
межбюджетные трансферты местным бюджетам	815 979,80	815 979,80	815 979,80	815 979,72	815 979,72	100,00	
межбюджетные трансферты бюджету территориального государственного внебюджетного фонда Российской Федерации	0,00	0,00	0,00	0,00	0,00		
Бюджет территориального государственного внебюджетного фонда (бюджет территориального фонда обязательного медицинского страхования)	0,00	0,00	0,00	0,00	0,00		
Консолидированные бюджеты муниципальных образований	823 396,70	823 401,90	823 401,90	823 401,80	823 401,80	100,00	
Внебюджетные источники	0,00	-	-	-	0,00		

Нераспределенный резерв	0,00	0,00	0,00	0,00	0,00		
Ведомственный проект "Энергосбережение и повышение энергетической эффективности на территории Свердловской области" (всего), в том числе:	712 160,60	710 479,90	710 479,90	709 386,70	709 386,70	99,85	Экономия по результатам конкурсных процедур
Бюджет субъекта Российской Федерации (всего), из них:	609 410,00	609 410,00	609 410,00	608 316,80	608 316,80	99,82	Экономия по результатам конкурсных процедур
в том числе межбюджетные трансферты из федерального бюджета (справочно)	0,00	0,00	0,00	0,00	0,00		
в том числе межбюджетные трансферты из иных бюджетов бюджетной системы Российской Федерации (справочно)	0,00	0,00	0,00	0,00	0,00		
межбюджетные трансферты местным бюджетам	609 410,00	609 410,00	609 410,00	608 316,80	608 316,80	99,82	
межбюджетные трансферты бюджету территориального государственного внебюджетного фонда Российской Федерации	0,00	0,00	0,00	0,00	0,00		
Бюджет территориального государственного внебюджетного фонда (бюджет территориального фонда обязательного медицинского страхования)	0,00	0,00	0,00	0,00	0,00		
Консолидированные бюджеты муниципальных образований	712 160,60	710 479,90	710 479,90	709 386,70	709 386,70	99,85	
Внебюджетные источники	0,00	-	-	-	0,00		
Нераспределенный резерв	0,00	0,00	0,00	0,00	0,00		
Комплекс процессных мероприятий "Чистая вода" (всего), в том числе:	0,00	0,00	0,00	0,00	0,00		
Бюджет субъекта Российской Федерации (всего), из них:	0,00	0,00	0,00	0,00	0,00		
в том числе межбюджетные трансферты из федерального бюджета (справочно)	0,00	0,00	0,00	0,00	0,00		
в том числе межбюджетные трансферты из иных бюджетов бюджетной системы Российской Федерации (справочно)	0,00	0,00	0,00	0,00	0,00		
межбюджетные трансферты местным бюджетам	0,00	0,00	0,00	0,00	0,00		
межбюджетные трансферты бюджету территориального государственного внебюджетного фонда Российской Федерации	0,00	0,00	0,00	0,00	0,00		
Бюджет территориального государственного внебюджетного фонда (бюджет территориального фонда обязательного медицинского страхования)	0,00	0,00	0,00	0,00	0,00		
Консолидированные бюджеты муниципальных образований	0,00	0,00	0,00	0,00	0,00		
Внебюджетные источники	0,00	-	-	-	0,00		
Нераспределенный резерв	0,00	0,00	0,00	0,00	0,00		
Комплекс процессных мероприятий "Чистая среда" (всего), в том числе:	0,00	0,00	0,00	0,00	0,00		
Бюджет субъекта Российской Федерации (всего), из них:	0,00	0,00	0,00	0,00	0,00		
в том числе межбюджетные трансферты из федерального бюджета (справочно)	0,00	0,00	0,00	0,00	0,00		
в том числе межбюджетные трансферты из иных бюджетов бюджетной системы Российской Федерации (справочно)	0,00	0,00	0,00	0,00	0,00		
межбюджетные трансферты местным бюджетам	0,00	0,00	0,00	0,00	0,00		
межбюджетные трансферты бюджету территориального государственного внебюджетного фонда Российской Федерации	0,00	0,00	0,00	0,00	0,00		
Бюджет территориального государственного внебюджетного фонда (бюджет территориального фонда обязательного медицинского страхования)	0,00	0,00	0,00	0,00	0,00		
Консолидированные бюджеты муниципальных образований	0,00	0,00	0,00	0,00	0,00		
Внебюджетные источники	0,00	-	-	-	0,00		
Нераспределенный резерв	0,00	0,00	0,00	0,00	0,00		
Комплекс процессных мероприятий "Развитие жилищно-коммунального хозяйства Свердловской области" (всего), в том числе:	4 301 683,10	738 052,50	738 052,50	738 052,50	3 381 939,58	78,62	Информация о выполнении инвестиционных программ за 2025 год будет актуализована в мае 2026 в связи с установленными сроками направления годовых отчетов организациями, реализуемыми инвестиционные программы
Бюджет субъекта Российской Федерации (всего), из них:	738 052,50	738 052,50	738 052,50	738 052,50	738 052,50	100,00	
в том числе межбюджетные трансферты из федерального бюджета (справочно)	0,00	0,00	0,00	0,00	0,00		
в том числе межбюджетные трансферты из иных бюджетов бюджетной системы Российской Федерации (справочно)	0,00	0,00	0,00	0,00	0,00		
межбюджетные трансферты местным бюджетам	737 914,50	737 914,50	737 914,50	737 914,50	737 914,50	100,00	
межбюджетные трансферты бюджету территориального государственного внебюджетного фонда Российской Федерации	0,00	0,00	0,00	0,00	0,00		
Бюджет территориального государственного внебюджетного фонда (бюджет территориального фонда обязательного медицинского страхования)	0,00	0,00	0,00	0,00	0,00		
Консолидированные бюджеты муниципальных образований	737 914,50	737 914,50	737 914,50	737 914,50	737 914,50	100,00	
Внебюджетные источники	3 563 630,60	-	-	-	2 643 887,08	74,19	Информация о выполнении инвестиционных программ за 2025 год будет актуализована в мае 2026 в связи с установленными сроками направления годовых отчетов организациями, реализуемыми инвестиционные программы
Нераспределенный резерв	0,00	0,00	0,00	0,00	0,00		
Комплекс процессных мероприятий "Развитие топливно-энергетического комплекса Свердловской области" (всего), в том числе:	5 112 279,30	0,00	0,00	0,00	9 743 162,50	190,58	Информация о выполнении инвестиционных программ за 2025 год будет актуализована в мае 2026 в связи с установленными сроками направления годовых отчетов организациями, реализуемыми инвестиционные программы
Бюджет субъекта Российской Федерации (всего), из них:	0,00	0,00	0,00	0,00	0,00		
в том числе межбюджетные трансферты из федерального бюджета (справочно)	0,00	0,00	0,00	0,00	0,00		
в том числе межбюджетные трансферты из иных бюджетов бюджетной системы Российской Федерации (справочно)	0,00	0,00	0,00	0,00	0,00		
межбюджетные трансферты местным бюджетам	0,00	0,00	0,00	0,00	0,00		
межбюджетные трансферты бюджету территориального государственного внебюджетного фонда Российской Федерации	0,00	0,00	0,00	0,00	0,00		

Бюджет территориального государственного внебюджетного фонда (бюджет территориального фонда обязательного медицинского страхования)	0,00	0,00	0,00	0,00	0,00		
Консолидированные бюджеты муниципальных образований	0,00	0,00	0,00	0,00	0,00		
Внебюджетные источники	5 112 279,30	-	-	-	9 743 162,50	190,58	Информация о выполнении инвестиционных программ за 2025 год будет актуализована в мае 2026 в связи с установленными сроками направления годовых отчетов организациями, реализуемыми инвестиционные программы
Нераспределенный резерв	0,00	0,00	0,00	0,00	0,00		
Комплекс процессных мероприятий "Повышение благоустройства жилищного фонда Свердловской области и создание благоприятной среды проживания граждан" (всего), в том числе:	480 161,90	480 161,90	480 161,90	480 161,90	480 161,90	100,00	
Бюджет субъекта Российской Федерации (всего), из них:	480 161,90	480 161,90	480 161,90	480 161,90	480 161,90	100,00	
в том числе межбюджетные трансферты из федерального бюджета (справочно)	0,00	0,00	0,00	0,00	0,00		
в том числе межбюджетные трансферты из иных бюджетов бюджетной системы Российской Федерации (справочно)	0,00	0,00	0,00	0,00	0,00		
межбюджетные трансферты местным бюджетам	480 161,90	480 161,90	480 161,90	480 161,90	480 161,90	100,00	
межбюджетные трансферты бюджету территориального государственного внебюджетного фонда Российской Федерации	0,00	0,00	0,00	0,00	0,00		
Бюджет территориального государственного внебюджетного фонда (бюджет территориального фонда обязательного медицинского страхования)	0,00	0,00	0,00	0,00	0,00		
Консолидированные бюджеты муниципальных образований	480 161,90	480 161,90	480 161,90	480 161,90	480 161,90	100,00	
Внебюджетные источники	0,00	-	-	-	0,00		
Нераспределенный резерв	0,00	0,00	0,00	0,00	0,00		
Комплекс процессных мероприятий "Энергосбережение и повышение энергетической эффективности Свердловской области" (всего), в том числе:	0,00	0,00	0,00	0,00	0,00		
Бюджет субъекта Российской Федерации (всего), из них:	0,00	0,00	0,00	0,00	0,00		
в том числе межбюджетные трансферты из федерального бюджета (справочно)	0,00	0,00	0,00	0,00	0,00		
в том числе межбюджетные трансферты из иных бюджетов бюджетной системы Российской Федерации (справочно)	0,00	0,00	0,00	0,00	0,00		
межбюджетные трансферты местным бюджетам	0,00	0,00	0,00	0,00	0,00		
межбюджетные трансферты бюджету территориального государственного внебюджетного фонда Российской Федерации	0,00	0,00	0,00	0,00	0,00		
Бюджет территориального государственного внебюджетного фонда (бюджет территориального фонда обязательного медицинского страхования)	0,00	0,00	0,00	0,00	0,00		
Консолидированные бюджеты муниципальных образований	0,00	0,00	0,00	0,00	0,00		
Внебюджетные источники	0,00	-	-	-	0,00		
Нераспределенный резерв	0,00	0,00	0,00	0,00	0,00		
Комплекс процессных мероприятий "Совершенствование механизмов развития жилищно-коммунального хозяйства в Свердловской области" (всего), в том числе:	51 177,60	51 177,60	51 177,60	51 177,60	51 177,60	100,00	
Бюджет субъекта Российской Федерации (всего), из них:	51 177,60	51 177,60	51 177,60	51 177,60	51 177,60	100,00	
в том числе межбюджетные трансферты из федерального бюджета (справочно)	0,00	0,00	0,00	0,00	0,00		
в том числе межбюджетные трансферты из иных бюджетов бюджетной системы Российской Федерации (справочно)	0,00	0,00	0,00	0,00	0,00		
межбюджетные трансферты местным бюджетам	0,00	0,00	0,00	0,00	0,00		
межбюджетные трансферты бюджету территориального государственного внебюджетного фонда Российской Федерации	0,00	0,00	0,00	0,00	0,00		
Бюджет территориального государственного внебюджетного фонда (бюджет территориального фонда обязательного медицинского страхования)	0,00	0,00	0,00	0,00	0,00		
Консолидированные бюджеты муниципальных образований	0,00	0,00	0,00	0,00	0,00		
Внебюджетные источники	0,00	-	-	-	0,00		
Нераспределенный резерв	0,00	0,00	0,00	0,00	0,00		

4.1. Сведения об исполнении бюджетных ассигнований на реализацию государственной программы по источникам финансирования дефицита бюджета субъекта Российской Федерации

Наименование структурного элемента	Объем финансового обеспечения, тыс. рублей			Процент исполнения	Комментарий
	Предусмотрено паспортом	Сводная бюджетная роспись	Кассовое исполнение		
1	2	3	4	5	6
Государственная программа "Развитие жилищно-коммунального хозяйства и повышение энергетической эффективности в Свердловской области" (всего) за счет бюджетных ассигнований по источникам финансирования дефицита бюджета субъекта Российской Федерации, всего, в том числе:	0,00	0,00	0,00		

5. Информация о рисках государственной программы

№ п/п	Наименование показателя	Описание риска	Оценка возможных последствий риска	Уровень риска	Планируемые меры реагирования	Срок выполнения меры реагирования	Ответственный за принятие мер реагирования (ФИО, должность, организация)
1	2	3	4	5	6	7	8

6. Дополнительная информация

Дополнительная информация о ходе реализации государственной программы